


# Saarland

Statistisches  
Landesamt

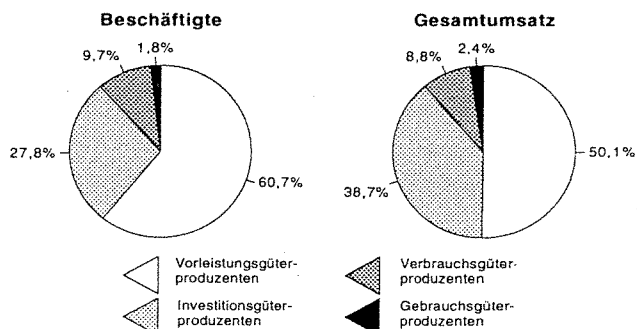


Statistische  
Berichte

E 11 - m 2/98  
Ausgegeben im Mai 1998

## Verarbeitendes Gewerbe sowie Bergbau und Gewinnung von Steinen und Erden im Februar 1998

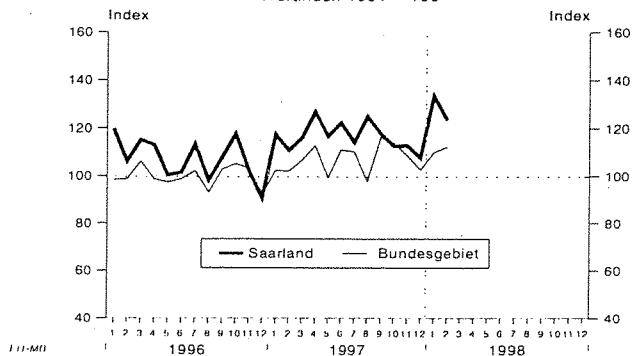
Anteile der Hauptgruppen am Gesamtergebnis  
im Saarland im Februar 1998



E11-MA

Auftragseingang für das Verarbeitende Gewerbe  
im Saarland und im Bundesgebiet

Wertindex 1991 = 100



E11-MB

Statistisches Landesamt SAARLAND

E11-MG

Herausgeber:

Statistisches Landesamt  
Saarland

Virchowstraße 7, 66119 Saarbrücken  
Postfach 10 30 44, 66030 Saarbrücken  
Telefon: (06 81) 5 01 - 59 35  
Telefax: (06 81) 5 01 - 59 21  
E-Mail: statistik@stala.saarland.de

Nachdruck, auch auszugsweise, nur mit  
Quellenangabe gestattet

# Erläuterungen

Mit Beginn des Jahres 1995 trat eine neue "Klassifikation der Wirtschaftszweige, Ausgabe 1993 (WZ 93)" in Kraft. Diese neue nationale Klassifikation ersetzt die bisherige "Systematik der Wirtschaftszweige, Fassung für die Statistik im Produzierenden Gewerbe (SYPRO)". Sie wurde aus einer europäischen Klassifikation abgeleitet, die aufgrund der NACE-Verordnung<sup>1)</sup> des Rates der Europäischen Gemeinschaft nach Ablauf einer Übergangsfrist ab 1995 in allen Mitgliedstaaten der Europäischen Union sowohl für die Erhebung als auch für die Darstellung der statistischen Daten anzuwenden ist. Die Klassifikation der Wirtschaftszweige mit Erläuterungen wurde vom Statistischen Bundesamt, Wiesbaden, herausgegeben und ist zu beziehen über die

Hermann Leins GmbH & Co. KG  
Postfach 11 52  
75125 Kusterdingen

(Bestellnummer 3 200 300 - 94 700, ISBN 3 - 8246 - 0363 -2).

Der bisherige Wirtschaftsbereich Bergbau und Verarbeitendes Gewerbe wird durch die Abschnitte

- C: Bergbau und Gewinnung von Steinen und Erden und
- D: Verarbeitendes Gewerbe

der WZ 93 ersetzt.

Da es keine lineare Zuordnung der bisherigen SYPRO zur Systematik der WZ 93 und auch Verschiebungen von Teilbereichen des Verarbeitenden Gewerbes zu anderen Wirtschaftszweigen sowie auch in umgekehrter Richtung gibt, ist eine Vergleichbarkeit zu bisher veröffentlichten Daten nur in eingeschränktem Umfang möglich. Dieser Einschränkung steht jedoch der Vorteil gegenüber, daß die Daten nunmehr mit den Angaben anderer europäischer Länder uneingeschränkt vergleichbar sein werden. An der Periodizität, der Methodik und an den erhobenen Merkmalen hat sich durch die Einführung der neuen Wirtschaftszweigklassifikation jedoch nichts geändert, da die bisherigen Rechtsgrundlagen weiterhin gelten.

## Rechtsgrundlagen

- Gesetz über die Statistik im Produzierenden Gewerbe (ProdGewG) vom 30. Mai 1980 (BGBl. I S. 641), zuletzt geändert durch Artikel 15 des Gesetzes vom 19. Dezember 1997 (BGBl. I S. 3 158),
- Gesetz über die Statistik für Bundeszwecke (Bundesstatistikgesetz - BStatG) vom 22. Januar 1987 (BGBl. I S. 462, 565), zuletzt geändert durch Artikel 2 des Gesetzes vom 17. Januar 1996 (BGBl. I S. 34).

## Zweck, Art und Umfang der Erhebung

Die Ergebnisse des Monatsberichts für Betriebe des Verarbeitenden Gewerbes sowie des Bergbaus und der Gewinnung von Steinen und Erden dienen der kurzfristigen Beurteilung der konjunkturellen Lage sowie der regionalen und sektoralen Strukturpolitik. Sie stellen eine unentbehrliche Grundlage für zahlreiche Entscheidungen der gesetzgebenden Körperschaften, der Bundes- und Landesregierungen, der Verbände, Kammern und anderer Institutionen auf dem Gebiet der gesamten Wirtschaftspolitik dar. Ferner geben die Energiedaten Anhaltspunkte für den Bedarf an Brennstoffen und an Elektrizität und bilden damit eine wichtige Grundlage für Entscheidungen im Hinblick auf eine kontinuierliche Energieversorgung im bedeutendsten Bereich der Wirtschaft.

1) Verordnung (EWG) Nr. 3037/90 des Rates von 9. Oktober 1990 betreffend die statistische Systematik der Wirtschaftszweige in der Europäischen Gemeinschaft (ABl. EG Nr. L 293 S. 1 (NACE-Verordnung), geändert durch die Verordnung (EWG) Nr. 761/93 der Kommission vom 24. März 1993 (ABl. EG Nr. L 83 S. 1).

## Systematik

Die Ergebnisse der Monatsberichte für Betriebe des Verarbeitenden Gewerbes sowie des Bergbaus und der Gewinnung von Steinen und Erden werden nach der Systematik der Wirtschaftszweige (WZ 93) erhoben und aufbereitet.

Im Anhang dieses Statistischen Berichtes finden Sie eine Kurzfassung der WZ 93 für die Abschnitte C und D der Klassifikation der Wirtschaftszweige sowie eine Zuordnung der einzelnen Wirtschaftszweige (4-Steller) zu den neu definierten Wirtschaftshauptgruppen.

Diese sind:

- A = Vorleistungsgüterproduzenten
- B = Investitionsgüterproduzenten
- GG = Gebrauchsgüterproduzenten
- VG = Verbrauchsgüterproduzenten

In dieser Übersicht sind auch alle WZ - 4-Steller gekennzeichnet, für die das Merkmal Auftragseingang erhoben wird.

### Berichtskreis, Ausnahmen von der Erfassungsgrenze

Der Berichtskreis umfaßt die produzierenden Betriebe von Unternehmen des Verarbeitenden Gewerbes sowie des Bergbaus und der Gewinnung von Steinen und Erden mit im allgemeinen 20 und mehr Beschäftigten sowie Betriebe des Verarbeitenden Gewerbes sowie des Bergbaus und der Gewinnung von Steinen und Erden mit 20 und mehr Beschäftigten von Unternehmen der übrigen Wirtschaftsbereiche einschließlich Handwerk (Unternehmenskonzept).

Aus Gründen einer besseren Repräsentation ist bei folgenden Branchen der Steine- und Erdenindustrie sowie des Ernährungsgewerbes die Erfassungsgrenze auf 10 und mehr tätige Personen herabgesetzt worden:

- 14.11 Gewinnung von Naturwerksteinen und Natursteinen a.n.g
- 14.21 Gewinnung von Kies und Sand
- 15.20 Fischverarbeitung
- 15.31 Verarbeitung von Kartoffeln
- 15.32 Herstellung von Frucht- und Gemüsesäften
- 15.33 Verarbeitung von Obst und Gemüse a.n.g
- 15.71 Herstellung von Futtermitteln für Nutztiere
- 15.72 Herstellung von Futtermitteln für sonstige Tiere
- 15.91 Herstellung von Spirituosen
- 15.92 Alkoholbrennerei
- 15.97 Herstellung von Malz
- 15.98 Mineralbrunnen, Herstellung von Erfrischungsgetränken
- 26.63 Herstellung von Transportbeton

Für den Wirtschaftszweig 20.10 "Säge-, Hobel- und Holzimprägnierwerke" gilt als Erfassungsgrenze ein Jahreseinschnitt von mindestens 5 000 Kubikmeter Rohholz (im Festmaß).

## Methodische Erläuterungen

### Darstellung der Ergebnisse:

Die den Ergebnissen zugrundeliegende Darstellungseinheit ist der **Betrieb** als örtliche Einheit, im Unterschied zum **Unternehmen** als rechtliche Einheit, das aus mehreren Betrieben bestehen kann.

Der einzelne Betrieb sowie sämtliche für ihn erhobenen Merkmale sind dem Wirtschaftszweig zugeordnet, in dem der Schwerpunkt seiner Tätigkeit, gemessen an der Beschäftigtenzahl, liegt (Darstellung nach **hauptbeteiligten Wirtschaftszweigen**). Zusätzlich werden Ergebnisse nach fachlichen Betriebsteilen nachgewiesen. Hierbei werden die Angaben von Betrieben, deren Erzeugnisse in mehrere Wirtschaftszweige fallen, auf die Zweige aufgeteilt, denen die einzelnen Betriebsteile ihrer Produktion entsprechend zuzurechnen sind (Darstellung nach **beteiligten Wirtschaftszweigen**). Da bei diesem Nachweis die sonstigen Bereiche eines Betriebes (z. B. Verwaltung, Handel, Transport) fachlich den produzierenden Teilen des Betriebes nicht zugeordnet werden können, sind die Summen (Beschäftigte, Umsätze) für Bergbau und Gewinnung von Steinen und Erden, Verarbeitendes Gewerbe insgesamt in dieser Tabelle für fachliche Betriebsteile entsprechend kleiner als die Summen in den Betriebstabellen.

### Definitionen

Aus Gründen der Übersichtlichkeit wird nachfolgend auf eine geschlechtsspezifische Bezeichnung, z. B. Inhaber/-in, Facharbeiter/-in usw. verzichtet.

**Beschäftigte:** Alle am Monatsende im Betrieb tätigen Personen einschl. tätiger Inhaber/-innen und mithelfender Familienangehöriger (auch unbezahlt mithelfende Familienangehörige, soweit sie mindestens ein Drittel der üblichen Arbeitszeit im Betrieb tätig sind), aber ohne Heimarbeiter/-innen. Einbezogen werden u.a. auch Erkrankte, Urlauber/-innen, Streikende und von der Aussperrung Betroffene, Saison- und Aushilfsarbeiter/-innen sowie Teilzeitbeschäftigte und Kurzarbeiter/-innen. Die Angestellten umfassen auch die kaufmännisch Auszubildenden (einschl. der Auszubildenden in den übrigen nicht-gewerblichen Ausbildungsberufen), die Arbeiter/-innen auch die gewerblich Auszubildenden.

**Arbeiter/-innen:** Alle zur Arbeiterrentenversicherung Pflichtigen (auch die infolge Überschreitens der Altersgrenze nicht mehr Pflichtigen), also Facharbeiter, angeleitete Arbeiter, Hilfsarbeiter, ferner Umschüler und gewerblich Auszubildende.

**Angestellte:** Alle zur Angestelltenversicherung Pflichtigen (auch die infolge Überschreitens der Versicherungspflichtgrenze oder Altersgrenze nicht mehr versicherungspflichtigen Angestellten), einschließlich der tätigen Inhaber/-innen und tätigen Mitinhaber/-innen sowie der kaufmännisch und technisch Auszubildenden.

**Geleistete Arbeiterstunden:** Alle von den Arbeitern/-innen (einschl. der gewerblich Auszubildenden) tatsächlich geleisteten (nicht bezahlten) Stunden, einschl. Über-, Nacht-, Sonntags- und Feiertagsstunden.

**Lohn- und Gehaltsumme:** Bruttosumme (Bar- und Sachbezüge ohne jeden Abzug) ohne Pflichtanteile des Arbeitgebers zur Sozialversicherung; Lohn- und Gehaltzuschläge (einschl. Gratifikationen usw.) sind einbezogen. Nicht erfaßt werden dagegen allgemeine soziale Aufwendungen sowie Vergütungen, die als Spesenersatz anzusehen sind.

**Umsatz:** Umsatz aus eigener Erzeugung (einschl. Umsatz aus dem Verkauf von Energie und Nebenerzeugnissen und Abfällen sowie Entgelte für industrielle Dienstleistungen wie Reparaturen, Installationen und Montagen), Umsatz aus Handelsware und sonstigen nichtindustriellen Tätigkeiten (z.B. Erlöse aus Vermietung und Verpachtung, aus Lizenzverträgen, Provisionseinnahmen und aus Veräußerungen von Patenten).

Der Umsatz beruht auf Rechnungswerten (Fakturenwerten) **ohne** in Rechnung gestellte Umsatz-(Mehrwert-)steuer. Im Umsatz enthalten sind Verbrauchsteuern und Kosten für Fracht, Verpackung und Porto, auch wenn diese gesondert berechnet werden.

Außerordentliche und betriebsfremde Erträge aus dem Verkauf von Anlagegütern, aus der Verpachtung von Grundstücken, Zinsen, Dividenden u. dgl. sind nicht im Umsatz enthalten. Da es sich grundsätzlich um fakturierte Werte handelt, enthält der Umsatz auch nicht den Wert der Lieferungen, die innerhalb eines Unternehmens von Werk zu Werk stattfinden. Bei der Aufgliederung nach Ländern kann es daher vorkommen, daß Erzeugnisse, die in einem Land produziert werden, im Umsatz eines anderen Landes enthalten sind. Der regional gegliederte Umsatz entspricht daher z.T. nicht der Produktion in den einzelnen Ländern.

**Umsatz aus Eigenerzeugung:** Die aus der eigenen Produktion stammenden und die in Lohnarbeit bei anderen Unternehmen hergestellten Lieferungen und Leistungen sowie die ausgeführten Reparaturen, Montagen, Lohnarbeiten und Lohnveredlungen.

**Inlandsumsatz:** Umsatz mit Empfängern im Bundesgebiet sowie Umsätze mit den im Bundesgebiet stationierten ausländischen Streitkräften.

**Auslandsumsatz:** Umsatz mit Abnehmern im Ausland und - soweit einwandfrei erkennbar - Umsatz mit deutschen Exporteuren.

**Auftragseingang:** Gesamtwert der eingegangenen und angenommenen Aufträge ohne Umsatzsteuer für ausgewählte Wirtschaftszweige. Abgrenzung nach fachlichen Betriebsteilen. Basiswert der Meßzahlen ist der Monatsdurchschnitt des Jahres 1991.

**Energieverbrauch:** Gesamtverbrauch für Fabrikation, Heizung, Strom-, Gas- und Dampferzeugung usw. ohne die zur Brikett- bzw. Kokserzeugung verwendete Einsatzkohle sowie ohne selbsterzeugten Strom aus Kohle und sonstigen Quellen. Umrechnung in Tonnen Steinkohleneinheiten (SKE) nach folgendem Schlüssel:

Steinkohle und Steinkohlenbriketts = 1,0; Steinkohlenkoks = 0,97; Rohbraunkohle = 0,30; Braunkohlenbriketts und -koks = 0,69; leichtes Heizöl = 1,457; schweres Heizöl = 1,4; 1 000 kWh Strom = 0,123; 1 000 kWh Gas = 0,123; 1 Tonne SKE = 29,308 G Joule.

Verbrauch von Orts-, Kokerei- und Ferngas, Erdgas und Erdölgas, umgerechnet auf einen Heizwert HO = 35 169,12 kJ/m<sup>3</sup>. Eine Kalorie entspricht 4,1868 Joule (J).

### Zeichenerklärung

- 0 = mehr als nichts, aber weniger als die Hälfte der kleinsten in der Tabelle nachgewiesenen Einheit
- = nichts vorhanden
- / = keine Angaben, da Zahlen nicht sicher genug
- . = Zahlenwert unbekannt oder geheimzuhalten
- x = Tabellenfach gesperrt, weil Aussage nicht sinnvoll
- () = Nachweis unter dem Vorbehalt, daß der Zahlenwert Fehler aufweisen kann
- p = vorläufiges Ergebnis
- r = berichtigtes Ergebnis

**1. Auftragseingang im Verarbeitenden Gewerbe  
(Meßzahlen MD 1991 = 100)**

Wirtschaftsabschnitt Wirtschaftsabteilung insgesamt		1997	1998		Januar bis Februar		Veränderung in Prozent		
		Februar	Januar	Februar	1997	1998	Februar 1998 gegen Februar 1997	Februar 1998 gegen Januar 1998	Jan. bis Feb. 1998 gegen Jan. bis Feb. 1997
Chemische Industrie	Insgesamt	74.6	86.9	91.5	77.6	89.2	22.7	5.3	14.9
	Inland	69.1	82.3	80.3	72.0	81.3	16.2	-2.4	12.9
	Ausland	118.6	124.2	181.7	123.1	152.9	53.2	46.3	24.2
Herstellung von Gummi und Kunststoffwaren	Insgesamt	96.3	105.3	106.5	96.7	105.9	10.6	1.1	9.5
	Inland	89.8	74.5	81.8	89.3	78.1	-8.9	9.8	-12.5
	Ausland	103.3	138.6	133.1	104.6	135.9	28.8	-4.0	29.9
Metallerzeugung, -bearbeitung	Insgesamt	106.5	100.9	111.6	104.6	106.2	4.8	10.6	1.5
	Inland	87.1	88.8	106.8	82.8	97.8	22.6	20.3	18.1
	Ausland	132.7	117.2	118.0	134.0	117.6	-11.1	0.7	-12.2
Erzeugung von Roheisen, Stahl und Ferrolegerungen (EGKS)	Insgesamt	109.5	91.9	98.7	103.3	95.3	-9.9	7.4	-7.7
	Inland	87.2	84.8	94.4	79.6	89.6	8.3	11.3	12.6
	Ausland	136.4	100.5	103.9	131.9	102.2	-23.8	3.4	-22.5
Herstellung von Metallerzeugnissen	Insgesamt	70.3	158.5	91.5	75.4	125.0	30.2	-42.3	65.8
	Inland	68.3	156.6	80.3	68.8	118.5	17.6	-48.7	72.2
	Ausland	79.1	166.6	140.9	104.4	153.8	78.1	-15.4	47.3
Maschinenbau	Insgesamt	142.2	152.4	135.5	140.6	144.0	-4.7	-11.1	2.4
	Inland	140.6	132.8	120.7	130.0	126.8	-14.2	-9.1	-2.5
	Ausland	148.1	223.5	189.3	179.2	206.4	27.8	-15.3	15.2
Herstellung von Geräten der Elektrizitätserzeugung, -verteilung	Insgesamt	89.4	100.2	103.1	96.9	101.6	15.3	2.9	4.9
	Inland	90.1	100.1	104.0	98.5	102.1	15.4	3.9	3.7
	Ausland	86.4	100.8	99.0	90.6	99.9	14.6	-1.8	10.3
Herstellung von Kraftwagen und Kraftwagenteilen	Insgesamt	129.8	165.5	159.3	139.0	162.4	22.7	-3.7	16.8
	Inland	109.6	158.4	109.8	126.8	134.1	0.2	-30.7	5.8
	Ausland	148.6	172.1	205.3	150.3	188.7	38.2	19.3	25.5
Vorleistungsgüter- produzenten	Insgesamt	119.0	140.0	129.8	126.7	134.9	9.1	-7.3	6.5
	Inland	97.0	123.6	106.0	101.0	114.8	9.3	-14.2	13.7
	Ausland	159.7	170.4	173.9	174.3	172.1	8.9	2.1	-1.3
Investitionsgüter- produzenten	Insgesamt	104.3	133.1	119.7	104.4	126.4	14.8	-10.1	21.1
	Inland	101.4	127.5	97.0	102.4	112.2	-4.3	-23.9	9.6
	Ausland	109.2	142.6	157.5	107.8	150.0	44.2	10.4	39.1
Gebrauchsgüter- produzenten	Insgesamt	106.4	91.8	124.2	97.5	108.0	16.7	35.3	10.8
	Inland	110.3	93.4	127.1	100.2	110.2	15.2	36.1	10.0
	Ausland	59.4	73.1	88.7	65.2	80.9	49.3	21.3	24.1
Verbrauchsgüter- produzenten	Insgesamt	56.8	62.2	79.2	57.4	70.7	39.4	27.3	23.2
	Inland	55.4	62.0	67.7	56.8	64.8	22.2	9.2	14.1
	Ausland	61.7	63.1	118.3	59.3	90.7	91.7	87.5	53.0
<b>Verarbeitendes Gewerbe</b>	<b>Insgesamt</b>	<b>110.1</b>	<b>133.6</b>	<b>123.6</b>	<b>113.5</b>	<b>128.6</b>	<b>12.3</b>	<b>-7.5</b>	<b>13.3</b>
	<b>Inland</b>	<b>98.4</b>	<b>122.6</b>	<b>101.5</b>	<b>100.4</b>	<b>112.1</b>	<b>3.2</b>	<b>-17.2</b>	<b>11.7</b>
	<b>Ausland</b>	<b>131.5</b>	<b>153.8</b>	<b>164.1</b>	<b>137.5</b>	<b>158.9</b>	<b>24.8</b>	<b>6.7</b>	<b>15.6</b>

Angaben über den Auftragseingang werden nur für die mit einem \* gekennzeichneten Wirtschaftszweige erhoben.

## 2. Übersicht über die wirtschaftliche Entwicklung im Verarbeitenden Gewerbe sowie im Bergbau und der Gewinnung von Steinen und Erden

Jahr Monat	Betriebe	Beschäftigte	Geleistete Arbeiter- stunden	Bruttolohn- und -gehalt- summe	Gesamtumsatz <sup>1)</sup>		Auftragseingang <sup>2)</sup>	
					insgesamt	darunter Ausland	insgesamt	darunter Ausland
	Anzahl		1 000	1 000 DM		1991 = 100		
1994	529	113 613	132 593	6 479 380	29 088 383	9 176 888	97,1	104,5
1995	534	113 100	133 085	6 705 232	31 244 419	9 868 209	109,5	122,0
1996	529	108 002	122 892	6 597 278	29 016 788	10 026 953	107,1	123,0
<b>1997</b>	<b>535</b>	<b>106 272</b>	<b>121 869</b>	<b>6 527 975</b>	<b>31 021 278</b>	<b>11 556 465</b>	<b>116,1</b>	<b>143,4</b>
Januar	545	106 700	10 563	507 708	2 495 096	872 140	116,9	143,6
Februar	540	106 790	9 969	491 849	2 301 437	826 154	110,1	131,5
März	538	106 368	9 925	508 685	2 564 816	999 028	115,4	143,7
April	539	105 897	10 965	517 192	2 732 134	1 065 552	126,4	151,5
Mai	531	105 411	9 289	549 130	2 349 830	910 778	116,0	147,6
Juni	530	105 505	10 637	550 740	2 857 316	1 079 324	121,7	161,1
Juli	531	106 148	11 057	544 102	2 825 442	1 008 072	113,5	127,6
August	529	106 353	8 294	523 033	1 827 023	603 518	124,4	188,3
September	530	106 740	10 681	517 306	2 815 733	1 104 540	117,1	135,7
Oktober	535	106 560	10 981	603 137	2 989 474	1 150 733	111,9	122,3
November	534	106 529	10 500	646 496	2 761 467	1 000 732	112,1	130,6
Dezember	533	106 266	9 007	568 595	2 501 511	935 895	107,6	137,5
<b>1998</b>								
Januar	532	105 815	10 478	504 657	2 520 773	981 175	133,6	153,8
Februar	531	106 028	10 175	500 061	2 673 709	1 018 387	123,6	164,1
März								
April								
Mai								
Juni								
Juli								
August								
September								
Oktober								
November								
Dezember								

1) Ab Januar 1996 werden die Grubenkraftwerke nicht mehr dem Bergbau zugeordnet. Ebenso erfolgt der Ausweis der Umsätze ab Januar 1996 ohne Beihilfe für Verstromungskohle. Die Vergleichbarkeit der Ergebnisse 1995/96 ist daher eingeschränkt. 2) Angaben über den Auftragseingang werden nur für die mit einem . gekennzeichneten Wirtschaftszweige erhoben.

### 3. Betriebe, Beschäftigte und Umsatz nach Kreisen im Februar 1998

Kreise	Betriebe	Beschäftigte	Geleistete Arbeiter- stunden	Bruttolohn- und -gehalt- summe	Gesamtumsatz	
					insgesamt	darunter Ausland
	Anzahl		1 000	1 000 DM		
Stadtverband Saarbrücken	167	37 887	3 441	188 326	738 236	197 896
Landkreis Merzig-Wadern	44	8 218	756	34 101	134 334	56 659
Landkreis Neunkirchen	54	8 585	866	38 867	257 657	68 728
Landkreis Saarlouis	112	24 890	2 471	114 894	898 843	441 261
Landkreis Saarpfalz-Kreis	105	20 614	2 112	102 451	516 571	247 872
Landkreis St. Wendel	49	5 834	529	21 422	128 068	5 971
<b>SAARLAND</b>	<b>531</b>	<b>106 028</b>	<b>10 175</b>	<b>500 061</b>	<b>2 673 709</b>	<b>1 018 387</b>

**4. Betriebe, Beschäftigte, Arbeiterstunden, Lohn- und Gehaltssumme und Umsatz  
nach Wirtschaftszweigen im Saarland Februar 1998**

Systematik-Nr.	Wirtschaftszweig a = Februar 1998 b = Veränderung gegenüber gleichem Vorjahresmonat in %	Betriebe	Beschäftigte		Geleistete Arbeiter- stunden	Bruttolohn-und- gehaltssumme		Gesamtumsatz			Umsatz aus Eigen- erzeugung	
			insge- samt	darunter Arbeiter		insge- samt	darunter Lohn- summe	insge- samt	darunter Auslandsumsatz			
			Anzahl		1 000	1 000 DM		%	1 000 DM			
<b>C</b>	<b>Bergbau und Gewinnung von Steinen und Erden</b>	<b>a</b>	<b>24</b>	<b>13 170</b>	<b>10 165</b>	<b>1 138</b>	<b>63 533</b>	<b>40 964</b>	<b>89 598</b>	<b>431</b>	<b>0,5</b>	<b>57 026</b>
	<b>b</b>	<b>-7,7</b>	<b>-5,6</b>	<b>-6,5</b>	<b>-3,4</b>	<b>-3,6</b>	<b>-4,1</b>	<b>+5,4</b>	<b>+52,3</b>	<b>x</b>	<b>+6,6</b>	
10	Kohlenbergbau, Torf- gewinnung	a	12	12 904	9 971	1 110	62 447	40 246	86 015	223	0,3	53 825
		b	-	-5,4	-6,3	-2,9	-3,4	-3,9	+7,3	+538,3	x	+9,1
14	Gewinnung von Steinen und Erden, sonstiger Bergbau	a	12	266	194	28	1 086	717	3 584	208	5,8	3 201
		b	-14,3	-15,6	-17,8	-19,1	-12,1	-12,3	-25,4	-16,2	x	-22,7
<b>D</b>	<b>Verarbeitendes Gewerbe</b>	<b>a</b>	<b>507</b>	<b>92 858</b>	<b>69 202</b>	<b>9 036</b>	<b>436 528</b>	<b>297 168</b>	<b>2 584 110</b>	<b>1 017 956</b>	<b>39,4</b>	<b>2 449 186</b>
	<b>b</b>	<b>-1,4</b>	<b>-</b>	<b>+0,9</b>	<b>+2,8</b>	<b>+2,5</b>	<b>+4,4</b>	<b>+16,6</b>	<b>+23,3</b>	<b>x</b>	<b>+15,9</b>	
15	Ernährungsgewerbe	a	73	7 583	4 543	581	24 711	13 293	189 526	11 059	5,8	163 266
		b	-1,4	-3,4	-4,4	-5,7	-2,4	-6,7	-0,2	-51,7	x	-0,3
17	Textilgewerbe	a	4	.	.	.	.	.	.	.	.	.
		b	-	.	.	.	.	.	.	.	x	.
18	Bekleidungs-gewerbe	a	5	514	418	56	1 325	954	3 387	1 067	31,5	3 387
		b	-28,6	-11,4	-2,1	+3,1	-12,1	-2,5	-43,5	-22,9	x	-13,5
19	Leder-gewerbe	a	1	.	.	.	.	.	.	.	.	.
		b	-	.	.	.	.	.	.	.	x	.
20	Holz-gewerbe (ohne H. v. Möbeln)	a	16	1 191	898	129	5 113	3 616	27 050	8 089	29,9	23 074
		b	-11,1	-9,8	-8,1	-4,1	-8,7	-7,0	+8,4	+62,0	x	-4,0
21	Papier-gewerbe	a	4	183	141	20	647	386	2 774	377	13,6	2 774
		b	-	-1,6	-3,4	-3,6	-13,4	-17,7	-4,8	-6,3	x	-4,8
22	Verlags-, Druck-gewerbe, Vervielfältigung	a	20	2 409	1 098	157	12 029	5 100	41 242	7 606	18,4	40 064
		b	-	-3,1	-3,2	-3,7	+0,7	+2,7	-0,5	+12,1	x	-0,2
23	Kokerei, Mineralölver-arbei- tung, H. v. Brutstoffen	a	3	675	546	66	3 209	2 314	43 164	1 058	2,5	42 535
		b	-	-1,7	-1,1	-8,1	-3,7	-5,2	+4,4	-37,2	x	+4,4
24	Chemische Industrie	a	13	851	399	50	4 076	1 471	33 388	7 064	21,2	32 017
		b	-	+0,1	+1,3	+2,9	-23,6	+5,6	+23,3	+35,6	x	+27,8
25	H. v. Gummi- und Kunststoff- waren	a	24	5 696	4 471	590	25 264	17 423	111 786	56 493	50,5	108 824
		b	+4,3	+4,7	+5,0	+10,0	+9,9	+9,6	+11,5	+25,2	x	+11,6
26	Glas-gewerbe, Keramik, Ver-ar- beitung von Steinen und Erden	a	43	4 260	2 698	369	17 107	10 164	59 372	15 094	25,4	53 182
		b	+10,3	-0,3	-0,1	+9,2	+12,3	+12,2	+4,1	-3,3	x	+8,7
27	Metallerzeugung und -bearbeitung	a	25	15 523	12 287	1 649	75 008	53 920	393 771	197 959	50,3	381 587
		b	-	-0,1	+0,4	-7,1	-1,0	-2,4	+22,9	+29,6	x	+21,6
27.1	Erzeugung von Roheisen, Stahl, Ferroleg. (EGKS)	a	5	10 640	8 320	1 124	50 679	35 948	290 077	147 659	50,9	280 628
		b	-	+2,3	+2,5	-9,0	-2,1	-5,8	+31,5	+41,4	x	+30,7
27.2	H. v. Rohren	a	5	1 515	1 131	141	7 546	4 835	27 697	14 082	50,8	25 154
		b	-16,7	-15,5	-12,9	-16,2	-17,7	-15,7	-13,2	-9,8	x	-19,9
27.5	Gießereiindustrie	a	9	2 724	2 343	318	13 351	10 750	52 827	29 145	55,2	52 635
		b	+12,5	+0,9	+0,3	+3,7	+15,5	+17,7	+11,3	+17,4	x	+11,7
28	H. v. Metallerzeugnissen	a	98	11 341	8 479	1 114	53 451	35 053	239 416	63 295	26,4	230 070
		b	-1,0	+1,2	+0,4	+0,5	+1,7	+1,0	+10,5	-4,8	x	+8,8
28.1	Stahl- und Leichtmetallbau	a	37	4 762	3 235	404	23 179	13 360	117 191	28 642	24,4	109 387
		b	-9,8	-1,2	-2,5	-2,5	-0,4	-0,2	+6,2	-9,0	x	+2,5
29	Maschinenbau	a	89	15 300	11 009	1 398	73 667	47 435	356 549	113 168	31,7	312 724
		b	+2,3	+1,3	+2,9	+8,9	-0,5	+1,8	+11,1	+19,8	x	+7,7
31	H. v. Geräten der Elektrizitäts- erzeugung, -verteilung	a	30	4 962	3 179	437	24 843	13 024	87 702	16 456	18,8	74 656
		b	-	+4,1	+0,3	+10,3	+6,2	+7,7	+9,3	-0,1	x	-0,8
32	Rundfunk-, Fernseh- und Nachrichtentechnik	a	6	438	279	29	1 332	639	6 560	610	9,3	5 904
		b	-	-13,8	+3,3	-2,5	-17,3	+1,4	-34,0	-50,1	x	-39,7
33	Medizin-, Meß-, Steuer- und Regelungstechnik, Optik	a	18	2 016	1 277	166	8 766	4 329	53 007	7 124	13,4	50 084
		b	-28,0	-21,8	-15,3	-12,5	-22,7	-14,5	-12,5	-22,5	x	-14,2
34	H. v. Kraftwagen und Kraftwagenteilen	a	13	17 953	15 987	2 038	98 096	82 921	872 275	490 380	56,2	863 986
		b	-	+4,6	+5,6	+11,8	+12,6	+15,8	+31,4	+35,3	x	+31,8
35	Sonstiger Fahrzeugbau	a	1	.	.	.	.	.	.	.	.	.
		b	-66,7	.	.	.	.	.	.	.	x	.
36	H. v. Möbeln, Schmuck, Musik- instrumenten, Sportger. usw.	a	18	1 056	768	95	3 938	2 372	29 901	2 090	7,0	29 715
		b	-	-2,4	+0,1	-0,8	-0,2	+6,9	+19,7	+21,1	x	+20,1
37	Recycling	a	3	94	70	9	346	220	4 983	1 019	20,5	3 174
		b	-	-7,8	-4,1	-26,1	-9,5	-13,0	+27,1	-12,6	x	+29,4
A	Vorleistungsgüter- produzenten	a	249	64 362	49 788	6 405	311 051	217 020	1 341 187	532 600	39,7	1 258 953
		b	+0,8	+1,1	+1,1	+1,3	+2,1	+2,3	+13,2	+16,6	x	+13,3
B	Investitionsgüter- produzenten	a	182	29 443	22 185	2 816	143 812	97 472	1 033 639	455 787	44,1	974 239
		b	-4,7	-3,6	-1,9	+4,5	+2,0	+6,6	+23,9	+37,5	x	+22,1
GG	Gebrauchsgüter- produzenten	a	14	1 951	1 559	185	7 343	5 007	63 387	3 861	6,1	62 695
		b	-	-2,5	-2,5	+11,3	+0,6	+0,5	+12,7	+60,3	x	+11,8
VG	Verbrauchsgüter- produzenten	a	86	10 272	5 835	769	37 856	18 632	235 496	26 140	11,1	210 324
		b	-2,3	-2,8	-2,8	-2,0	-2,8	-0,9	+4,0	-26,2	x	+4,6
<b>C + D</b>	<b>INSGESAMT</b>	<b>a</b>	<b>531</b>	<b>106 028</b>	<b>79 367</b>	<b>10 175</b>	<b>500 061</b>	<b>338 132</b>	<b>2 673 709</b>	<b>1 018 387</b>	<b>38,1</b>	<b>2 506 212</b>
		<b>b</b>	<b>-1,7</b>	<b>-0,7</b>	<b>-0,1</b>	<b>+2,1</b>	<b>+1,7</b>	<b>+3,3</b>	<b>+16,2</b>	<b>+23,3</b>	<b>x</b>	<b>+15,7</b>

Größere Abweichungen in den Bereichen 14, 27.2 und 33 resultieren aus Schwerpunktverlagerungen.



**5. Betriebe, Beschäftigte, Arbeiterstunden, Lohn- und Gehaltssumme und Umsatz  
nach Wirtschaftszweigen im Saarland Januar bis Februar 1998**

Systematik-Nr.	Wirtschaftszweig a = Januar bis Februar 1998 b = Veränderung gegenüber gleichem Vorjahreszeitraum in %	Betriebe	Beschäftigte		Geleistete Arbeiter- stunden	Bruttolohn- und -gehaltssumme		Gesamtumsatz		Umsatz aus Eigen- erzeugung		
			insge- samt	darunter Arbeiter		insge- samt	darunter Lohn- summe	insge- samt	darunter Auslandsumsatz			
			Anzahl		1 000	1 000 DM		%	1 000 DM			
<b>C</b>	<b>Bergbau und Gewinnung von Steinen und Erden</b>	<b>a</b>	<b>24</b>	<b>13 201</b>	<b>10 194</b>	<b>2 405</b>	<b>131 525</b>	<b>85 979</b>	<b>186 919</b>	<b>886</b>	<b>0,5</b>	<b>120 779</b>
		<b>b</b>	<b>-7,7</b>	<b>-5,4</b>	<b>-6,3</b>	<b>-5,4</b>	<b>-5,6</b>	<b>-7,3</b>	<b>+11,6</b>	<b>+24,1</b>	<b>x</b>	<b>+18,7</b>
10	Kohlenbergbau, Torf- gewinnung	a	12	12 937	10 001	2 345	129 295	84 489	179 322	436	0,2	114 031
		b	-	-5,2	-6,1	-5,0	-5,5	-7,2	+13,2	+79,1	x	+21,4
14	Gewinnung von Steinen und Erden, sonstiger Bergbau	a	12	265	193	60	2 229	1 490	7 597	449	5,9	6 749
		b	-14,3	-16,0	-18,2	-18,9	-13,0	-13,4	-16,5	-4,5	x	-14,1
<b>D</b>	<b>Verarbeitendes Gewerbe</b>	<b>a</b>	<b>508</b>	<b>92 721</b>	<b>69 080</b>	<b>18 248</b>	<b>873 194</b>	<b>594 701</b>	<b>5 007 563</b>	<b>1 998 676</b>	<b>39,9</b>	<b>4 756 121</b>
		<b>b</b>	<b>-1,7</b>	<b>-0,1</b>	<b>+0,8</b>	<b>+1,4</b>	<b>+1,5</b>	<b>+3,2</b>	<b>+8,2</b>	<b>+17,7</b>	<b>x</b>	<b>+7,8</b>
15	Ernährungsgewerbe	a	73	7 565	4 523	1 200	50 030	27 219	384 216	30 778	8,0	334 186
		b	-2,0	-3,7	-4,5	-7,3	-4,3	-7,1	-3,6	-27,8	x	-2,6
17	Textilgewerbe	a	4	.	.	.	.	.	.	.	x	.
		b	-	.	.	.	.	.	.	.	x	.
18	Bekleidungs-gewerbe	a	5	514	418	114	2 757	1 960	7 311	2 942	40,2	7 311
		b	-28,6	-10,5	-0,7	-2,0	-12,5	-5,8	-37,7	+0,7	x	-8,9
19	Ledergewerbe	a	1	.	.	.	.	.	.	.	x	.
		b	-	.	.	.	.	.	.	.	x	.
20	Holzgewerbe (ohne H. v. Möbeln)	a	16	1 191	897	266	10 437	7 400	53 384	14 601	27,4	47 491
		b	-11,1	-10,2	-8,6	-4,1	-9,6	-9,1	+3,3	+39,6	x	-5,5
21	Papiergewerbe	a	4	181	138	40	1 327	791	6 089	790	13,0	6 089
		b	-11,1	-6,0	-8,6	-7,3	-10,5	-14,7	-2,5	-20,7	x	-2,5
22	Verlags-, Druckgewerbe, Vervielfältigung	a	20	2 420	1 116	326	24 941	10 659	85 811	13 989	16,3	83 944
		b	-	-2,7	-1,4	-4,7	+0,9	+0,7	+0,3	+4,0	x	+0,6
23	Kokerei, Mineralölverarbei- tung, H. v. Brutstoffen	a	3	672	543	135	6 743	4 900	91 221	2 202	2,4	89 894
		b	-	-2,3	-1,7	-8,9	-3,4	-5,0	+4,9	-35,6	x	+4,9
24	Chemische Industrie	a	13	852	400	101	8 004	2 926	65 671	12 428	18,9	62 569
		b	-3,7	-0,1	+1,3	+1,1	-18,2	+3,6	+19,7	+18,8	x	+20,7
25	H. v. Gummi- und Kunststoff- waren	a	24	5 674	4 460	1 203	49 907	34 530	227 366	114 887	50,5	221 275
		b	+4,3	+4,4	+4,8	+6,6	+6,6	+6,2	+9,3	+18,9	x	+9,6
26	Glasgewerbe, Keramik, Verar- beitung von Steinen und Erden	a	43	4 255	2 704	714	32 358	19 184	121 851	33 537	27,5	105 158
		b	+11,7	-	+0,2	+1,1	+1,8	+0,4	+6,7	+3,9	x	+7,0
27	Metallerzeugung und -bearbeitung	a	25	15 501	12 266	3 349	151 364	109 687	756 498	389 854	51,5	738 527
		b	-	-0,1	+0,4	-7,2	-0,7	-1,5	+20,0	+33,9	x	+19,7
27.1	Erzeugung von Roheisen, Stahl, Ferroleg. (EGKS)	a	5	10 611	8 292	2 279	103 707	74 583	550 931	291 175	52,9	537 438
		b	-	+2,2	+2,5	-8,7	-	-2,3	+26,3	+45,6	x	+26,2
27.2	H. v. Rohren	a	5	1 517	1 134	292	15 151	9 759	50 806	24 917	49,0	46 666
		b	-16,7	-15,5	-12,9	-17,3	-16,7	-14,5	-15,7	-11,5	x	-19,5
27.5	Gießereindustrie	a	9	2 727	2 346	644	25 737	20 626	107 586	58 514	54,4	107 248
		b	+12,5	+0,7	+0,1	+2,5	+6,5	+7,2	+16,0	+22,2	x	+16,2
28	H. v. Metallerzeugnissen	a	98	11 346	8 484	2 335	108 337	71 355	472 142	121 374	25,7	455 165
		b	-2,0	+1,2	+0,4	+3,8	+0,4	+0,4	-27,2	-24,4	x	-28,4
28.1	Stahl- und Leichtmetallbau	a	37	4 774	3 243	805	46 512	27 057	226 712	50 068	22,1	213 168
		b	-9,8	-1,2	-2,5	-4,5	-3,2	-0,8	-47,1	-43,7	x	-49,2
29	Maschinenbau	a	90	15 294	10 992	2 757	148 120	94 893	678 335	197 713	29,1	596 567
		b	+2,3	+1,1	+2,7	+7,8	+0,3	+3,8	+7,0	+3,4	x	+5,5
31	H. v. Geräten der Elektrizitäts- erzeugung, -verteilung	a	30	4 976	3 200	896	48 362	24 887	181 502	34 540	19,0	160 026
		b	-	+5,5	+1,7	+11,9	+7,5	+3,5	+7,8	+14,7	x	+0,9
32	Rundfunk-, Fernseh- und Nachrichtentechnik	a	6	437	277	55	2 632	1 252	11 184	1 597	14,3	9 820
		b	-	-14,5	+1,7	-9,2	-18,6	-2,0	-37,7	-7,4	x	-44,4
33	Medizin-, Meß-, Steuer- und Regelungstechnik, Optik	a	18	2 006	1 267	307	17 618	8 599	113 011	18 637	16,5	106 963
		b	-28,0	-22,1	-16,7	-21,1	-23,9	-16,5	-4,3	+3,0	x	-4,8
34	H. v. Kraftwagen und Kraftwagenteilen	a	13	17 900	15 933	4 074	194 832	164 515	1 634 409	967 028	59,2	1 617 281
		b	-	+4,3	+5,3	+9,2	+11,9	+14,1	+26,5	+28,5	x	+26,8
35	Sonstiger Fahrzeugbau	a	1	.	.	.	.	.	.	.	x	.
		b	-66,7	.	.	.	.	.	.	.	x	.
36	H. v. Möbeln, Schmuck, Musik- instrumenten, Sportger. usw.	a	18	1 029	741	190	7 815	4 684	54 286	3 975	7,3	53 998
		b	-	-5,1	-3,7	-1,2	-2,5	+2,8	+16,8	+10,9	x	+17,1
37	Recycling	a	3	94	71	19	699	447	9 428	2 073	22,0	6 207
		b	-	-8,3	-4,1	-25,9	-10,6	-14,8	+22,3	-3,2	x	+24,7
A	Vorleistungsgüter- produzenten	a	249	64 280	49 739	13 228	625 689	438 057	2 693 084	1 078 694	40,1	2 532 270
		b	+0,8	+1,0	+1,1	+0,3	+1,2	+0,7	+12,3	+18,1	x	+12,5
B	Investitionsgüter- produzenten	a	183	29 458	22 177	5 535	288 318	195 598	1 914 633	857 060	44,8	1 807 996
		b	-5,2	-3,6	-2,1	+3,2	+1,1	+5,9	+5,0	+20,4	x	+4,0
GG	Gebrauchsgüter- produzenten	a	14	1 924	1 532	338	14 682	9 687	109 987	6 770	6,2	108 564
		b	-	-3,9	-4,3	+0,5	-12,5	-7,0	+8,3	+19,9	x	+7,3
VG	Verbrauchsgüter- produzenten	a	86	10 261	5 827	1 553	76 030	37 338	476 779	57 038	12,0	428 071
		b	-3,4	-2,9	-2,5	-5,7	-4,2	-4,1	+0,8	-15,0	x	+1,6
<b>C + D</b>	<b>INSGESAMT</b>	<b>a</b>	<b>532</b>	<b>105 922</b>	<b>79 274</b>	<b>20 653</b>	<b>1 004 718</b>	<b>680 680</b>	<b>5 194 482</b>	<b>1 999 562</b>	<b>38,5</b>	<b>4 876 900</b>
		<b>b</b>	<b>-2,0</b>	<b>-0,8</b>	<b>-0,2</b>	<b>+0,6</b>	<b>+0,5</b>	<b>+1,7</b>	<b>+8,3</b>	<b>+17,7</b>	<b>x</b>	<b>+8,1</b>

Größere Abweichungen in den Bereichen 14, 27.2, und 33 resultieren aus Schwerpunktverlagerungen.

## 6. Betriebe, Beschäftigte und Umsatz nach fachlichen Betriebsteilen im Saarland Februar 1998

Systematik-Nr.	Wirtschaftszweig a = Februar 1998 b = Veränderung gegenüber gleichem Vorjahresmonat in %		Betriebs- teile	Beschäftigte		Umsatz		
				insgesamt	darunter Arbeiter	insgesamt	darunter Auslandsumsatz	
	Anzahl			1 000 DM		%		
<b>C</b>	<b>Bergbau und Gewinnung von Steinen und Erden</b>	<b>a</b>	<b>24</b>	<b>13 163</b>	<b>10 159</b>	<b>57 026</b>	<b>431</b>	<b>0,8</b>
		<b>b</b>	<b>-7,7</b>	<b>-5,6</b>	<b>-6,5</b>	<b>+6,6</b>	<b>+52,3</b>	<b>x</b>
10	Kohlenbergbau, Torf- gewinnung	a	12	12 904	9 971	53 825	223	0,4
		b	-	-5,4	-6,3	+9,1	+538,3	x
14	Gewinnung von Steinen und Erden, sonstiger Bergbau	a	12	259	188	3 201	208	6,5
		b	-14,3	-15,9	-18,3	-22,7	-16,2	x
<b>D</b>	<b>Verarbeitendes Gewerbe</b>	<b>a</b>	<b>558</b>	<b>92 511</b>	<b>69 033</b>	<b>2 442 224</b>	<b>987 653</b>	<b>40,4</b>
		<b>b</b>	<b>-2,1</b>	<b>-</b>	<b>+0,9</b>	<b>+15,6</b>	<b>+22,6</b>	<b>x</b>
15	Ernährungsgewerbe	a	77	7 489	4 492	163 266	10 892	6,7
		b	-1,3	-3,5	-4,4	-0,3	-51,8	x
17	Textilgewerbe	a	5	.	.	.	.	.
		b	-	.	.	.	.	x
18	Bekleidungs-gewerbe	a	6	519	423	3 400	1 067	31,4
		b	-25,0	-8,6	-1,6	-13,2	-20,9	x
19	Ledergewerbe	a	1	.	.	.	.	.
		b	-	.	.	.	.	x
20	Holzgewerbe (ohne H. v. Möbeln)	a	17	1 178	891	23 010	8 085	35,1
		b	-10,5	-9,7	-8,0	-4,1	+62,8	x
21	Papiergewerbe	a	4	183	141	2 774	377	13,6
		b	-	-1,6	-3,4	-4,8	-6,3	x
22	Verlags-, Druckgewerbe, Vervielfältigung	a	21	2 409	1 098	40 064	7 119	17,8
		b	-	-3,1	-3,2	-0,2	+9,8	x
23	Kokerei, Mineralölverarbei- tung, H. v. Brutstoffen	a	3	645	518	42 451	1 058	2,5
		b	-	-1,8	-1,1	+4,3	-37,2	x
24	Chemische Industrie	a	17	852	402	32 113	6 714	20,9
		b	-	-0,7	-0,5	+27,7	+50,5	x
25	H. v. Gummi- und Kunststoff- waren	a	26	5 751	4 507	109 590	55 609	50,7
		b	+4,0	+4,7	+4,9	+11,3	+25,4	x
26	Glasgewerbe, Keramik, Verar- beitung von Steinen und Erden	a	45	4 243	2 691	53 182	13 136	24,7
		b	+9,8	+0,1	+0,2	+8,7	+12,3	x
27	Metallerzeugung und -bearbeitung	a	30	15 365	12 164	375 329	194 876	51,9
		b	-	-0,3	+0,3	+21,2	+29,6	x
27.1	Erzeugung von Roheisen, Stahl, Ferrole. (EGKS)	a	5	9 948	7 751	262 029	137 472	52,5
		b	-	+2,2	+2,5	+32,3	+42,7	x
27.2	H. v. Rohren	a	5	1 515	1 131	25 154	13 773	54,8
		b	-16,7	-15,5	-12,9	-19,9	-10,3	x
27.5	Gießereindustrie	a	12	2 739	2 364	53 854	29 636	55,0
		b	+9,1	+0,7	+0,1	+10,3	+16,3	x
28	H. v. Metallerzeugnissen	a	112	11 590	8 740	221 556	58 064	26,2
		b	-1,8	+2,1	+1,1	+6,2	-5,1	x
28.1	Stahl- und Leichtmetallbau	a	39	4 340	3 025	72 957	12 647	17,3
		b	-9,3	+1,6	+0,5	-3,8	-41,1	x
29	Maschinenbau	a	98	16 268	11 810	366 032	121 040	33,1
		b	-1,0	+1,3	+2,7	+9,4	+10,1	x
30	H. v. Büromasch., DV-Geräten und -Einrichtungen	a	-	-	-	-	-	-
		b	-100,0	-100,0	-100,0	-100,0	-100,0	x
31	H. v. Geräten der Elektrizitäts- erzeugung, -verteilung	a	32	4 825	3 106	74 212	14 863	20,0
		b	-	+4,3	+0,4	+1,7	-8,3	x
32	Rundfunk-, Fernseh- und Nachrichtentechnik	a	7	521	314	5 904	347	5,9
		b	-	-11,8	+3,0	-50,1	-68,8	x
33	Medizin-, Meß-, Steuer- und Regelungstechnik, Optik	a	19	2 023	1 278	49 998	6 227	12,5
		b	-26,9	-21,2	-15,5	-14,5	-29,0	x
34	H. v. Kraftwagen und Kraftwagenteilen	a	13	16 727	14 989	818 274	467 174	57,1
		b	-	+4,4	+5,5	+32,7	+36,8	x
35	Sonstiger Fahrzeugbau	a	1	.	.	.	.	.
		b	-66,7	.	.	.	.	x
36	H. v. Möbeln, Schmuck, Musik- instrumenten, Sportger. usw.	a	21	1 078	786	29 932	2 107	7,0
		b	-	-2,4	+0,1	+20,2	+21,1	x
37	Recycling	a	3	88	68	3 174	1 019	32,1
		b	-	-7,4	-1,4	+29,4	-12,6	x
A	Vorleistungsgüter- produzenten	a	275	63 199	48 953	1 224 518	508 180	41,5
		b	+0,7	+1,0	+1,0	+13,5	+17,0	x
B	Investitionsgüter- produzenten	a	202	30 406	22 987	1 008 815	455 324	45,1
		b	-6,5	-3,3	-1,7	+20,5	+33,9	x
GG	Gebrauchsgüter- produzenten	a	15	1 975	1 576	62 873	3 598	5,7
		b	-	-2,6	-2,5	+11,8	+56,5	x
VG	Verbrauchsgüter- produzenten	a	90	10 094	5 676	203 045	20 982	10,3
		b	-2,2	-2,8	-2,3	+4,8	-28,7	x
<b>C + D</b>	<b>INSGESAMT</b>	<b>a</b>	<b>582</b>	<b>105 674</b>	<b>79 192</b>	<b>2 499 251</b>	<b>988 084</b>	<b>39,5</b>
		<b>b</b>	<b>-2,3</b>	<b>-0,7</b>	<b>-0,1</b>	<b>+15,4</b>	<b>+22,6</b>	<b>x</b>

Größere Abweichungen in den Bereichen 14, 27.2 und 33 resultieren aus Schwerpunktverlagerungen.

## 7. Energieverbrauch nach Wirtschaftszweigen im Saarland 4. Quartal 1997

Systematik-Nr.	Wirtschaftszweig a = 4. Quartal 1997 b = Veränderung gegenüber gleichem Vorjahreszeitraum in %		Verbrauch an					
			Kohle	Heizöl		Erdgas	Stadt- und Kokereigas	Strom
				leicht	schwer			
			1 000 MJ	t		1 000 kwh		
<b>C</b>	<b>Bergbau und Gewinnung von Steinen und Erden</b>	<b>a</b>	<b>3 634</b>	<b>171</b>	-	-	-	<b>182 437</b>
		<b>b</b>	<b>-12,3</b>	<b>-34,2</b>	-	-	-	<b>-5,3</b>
10	Kohlenbergbau, Torfgewinnung	a	3 634	-	-	-	-	178 866
		b	-12,3	-	-	-	-	-5,4
14	Gewinnung von Steinen und Erden, sonstiger Bergbau	a	-	171	-	-	-	3 571
		b	-	-34,2	-	-	-	+2,1
<b>D</b>	<b>Verarbeitendes Gewerbe</b>	<b>a</b>	<b>16 408 856</b>	<b>7 012</b>	<b>9 611</b>	<b>699 441</b>	<b>1 173 451</b>	<b>906 704</b>
		<b>b</b>	<b>-31,1</b>	<b>-18,8</b>	<b>+17,1</b>	<b>-3,4</b>	<b>-5,4</b>	<b>+6,6</b>
15	Ernährungsgewerbe	a	78 135	777	33	40 327	423	33 290
		b	+36,7	-15,5	+725,0	+4,8	-12,9	-0,1
17	Textilgewerbe	a	-	-	-	-	-	-
		b	-	-	-	-	-	-
18	Bekleidungs-gewerbe	a	-	12	-	23	446	318
		b	-	-29,4	-	-83,1	+255,7	-24,8
20	Holzgewerbe (ohne H. v. Möbeln)	a	44 066	286	-	65	-	23 182
		b	+36,2	+25,4	-	-99,7	-	-9,6
21	Papiergewerbe	a	-	114	-	10	-	509
		b	-	+11,8	-	-4,5	-	-23,2
22	Verlags-, Druckgewerbe, Vervielfältigung	a	-	17	-	545	73	5 215
		b	-	-62,2	-	+12,3	-	+8,1
23	Kokerei, Mineralölverarbeitung, H. v. Brutstoffen	a	-	91	-	-	343 482	46 929
		b	-	+8,3	-	-	-28,1	+23,5
24	Chemische Industrie	a	-	378	-	395	261	60 331
		b	-	+6,8	-	-16,4	-8,0	-16,1
25	H. v. Gummi- und Kunststoffwaren	a	-	336	-	87 575	-	66 787
		b	-	-53,1	-	-1,3	-	+4,7
26	Glasgewerbe, Keramik, Verarbeitung von Steinen und Erden	a	-	63	620	86 228	-	22 113
		b	-	-84,4	+25,0	-12,6	-100,0	-7,3
27	Metallerzeugung und -bearbeitung	a	16 286 285	607	8 958	214 220	827 204	411 616
		b	-31,3	-23,4	+16,2	+6,0	+9,9	+10,3
27.1	Erzeugung von Roheisen, Stahl, Ferroleg. (EGKS)	a	16 143 121	190	8 958	56 819	822 466	282 506
		b	-31,6	-30,9	+16,2	+22,3	+9,9	+10,3
27.2	H. v. Rohren	a	-	1	-	90 768	-	56 138
		b	-100,0	-97,8	-	-5,7	-	+3,6
27.5	Gießereiindustrie	a	143 164	88	-	48 442	-	65 324
		b	+27,1	+41,9	-	+15,2	-	+17,5
28	H. v. Metallerzeugnissen	a	-	1 843	-	90 708	908	59 686
		b	-	-10,9	-	+8,0	-1,4	+7,1
28.1	Stahl- und Leichtmetallbau	a	-	744	-	3 913	878	6 091
		b	-	+1,4	-	+385,7	-1,4	+13,4
29	Maschinenbau	a	370	1 640	-	37 573	41	45 627
		b	-74,0	-5,3	-	-12,7	-52,2	+21,0
31	H. v. Geräten der Elektrizitätserzeugung, -verteilung	a	-	155	-	3 615	-	11 449
		b	-	-6,1	-	-66,9	-	+5,5
32	Rundfunk-, Fernseh- und Nachrichtentechnik	a	-	1	-	255	-	887
		b	-	-75,0	-	-17,4	-	+6,8
33	Medizin-, Meß-, Steuer- und Regelungstechnik, Optik	a	-	81	-	26 721	-	12 084
		b	-	-68,1	-	+7,0	-100,0	+2,2
34	H. v. Kraftwagen und Kraftwagenteilen	a	-	368	-	79 105	3	95 627
		b	-	-6,8	-	+3,8	-41,0	+8,8
35	Sonstiger Fahrzeugbau	a	-	-	-	-	-	-
		b	-	-	-	-	-	-
36	H. v. Möbeln, Schmuck, Musikinstrumenten, Sportger. usw.	a	-	102	-	113	610	1 629
		b	-	-37,0	-	-82,0	+1,6	+11,5
37	Recycling	a	-	8	-	-	-	286
		b	-	-	-	-	-	-
A	Vorleistungsgüterproduzenten	a	16 333 985	3 655	9 578	559 944	1 170 763	944 844
		b	-31,2	-22,6	+16,7	-2,8	-5,4	+4,0
B	Investitionsgüterproduzenten	a	370	2 480	-	93 414	1 558	104 411
		b	-74,0	-17,9	-	-9,5	-7,6	+10,3
GG	Gebrauchsgüterproduzenten	a	-	169	-	1 102	-	4 508
		b	-	-16,3	-	-35,5	-	+1,2
VG	Verbrauchsgüterproduzenten	a	78 135	879	33	44 981	1 130	35 378
		b	+36,7	-7,9	+725,0	+3,9	+26,3	+0,1
<b>C + D</b>	<b>INSGESAMT</b>	<b>a</b>	<b>16 412 490</b>	<b>7 183</b>	<b>9 611</b>	<b>699 441</b>	<b>1 173 451</b>	<b>1 089 141</b>
		<b>b</b>	<b>-31,1</b>	<b>-19,3</b>	<b>+17,1</b>	<b>-3,4</b>	<b>-5,4</b>	<b>+4,4</b>

# Veröffentlichungen

## I. Zusammenfassende Schriften

### Statistisches Handbuch für das Saarland

Erscheint zweijährlich im Wechsel mit Statistisches Taschenbuch für das Saarland.

Das Statistische Handbuch vermittelt aus dem Bereich der amtlichen Statistik die jeweils aktuellen Ergebnisse. Dem Benutzer steht reiches Zahlenmaterial aus sämtlichen Bereichen des wirtschaftlichen, kulturellen und sozialen Lebens zur Verfügung. Durch Zeit- und regionale Vergleiche lassen sich Entwicklungen in der Bevölkerungs-, der Wirtschafts- und Sozialstruktur erkennen.

### Statistisches Taschenbuch für das Saarland

Erscheint zweijährlich im Wechsel mit Statistisches Handbuch für das Saarland.

Das Statistische Taschenbuch will die zweijährliche Erscheinungsphase des Handbuchs durch Publizierung der jeweils neuesten, wichtigsten Daten der amtlichen Statistik ausfüllen. In seiner Gliederung ist es nicht so differenziert angelegt wie das bedeutend umfangreichere Handbuch. In einem Anhang werden zusätzlich die wichtigsten Daten der amtlichen Statistik für die übrigen Bundesländer aufgeführt.

### Saarland heute - Statistische Kurzinformationen (*erscheint jährlich*)

## II. Fachstatistische Schriften

### Handbuch Öffentliche Finanzen

Erscheinungsweise jährlich.

Das Handbuch stellt Grunddaten über die aktuelle Finanzsituation im öffentlichen Bereich zur Verfügung. Angegeben sind sowohl einfache Bestandszahlen als auch funktional gegliederte Ergebnisse für Gemeinden und Land.

### Statistische Berichte

Zur schnellen Unterrichtung von Verwaltung und anderen Interessenten werden hier die neuesten Ergebnisse der laufenden Statistiken wie auch die ersten Resultate von Sondererhebungen veröffentlicht. Ihre sachliche Gliederung ist sehr differenziert und bundeseinheitlich festgelegt.

### Bildung - Kurzinformation (*erscheint jährlich*)

## III. Reihen

### Einzelchrift zur Statistik des Saarlandes

In dieser Reihe, die bis heute fast 100 Einzelchriften umfaßt, werden aus dem gesamten Spektrum der amtlichen Statistik schwerpunktmäßig Einzelthemen behandelt.

### Saarland in Zahlen (*Sonderhefte*)

In dieser Serie werden die Ergebnisse von periodisch wiederkehrenden Zählungen veröffentlicht.

### Saarländische Gemeindezahlen

In dieser jährlich erscheinenden Publikation werden Informationen aus den verschiedensten Bereichen der amtlichen Statistik auf Gemeinde- bzw. Kreisebene veröffentlicht.

### Volkswirtschaftliche Gesamtrechnungen der Länder (*Gemeinschaftsveröffentlichungen der Statistischen Landesämter*)

Ergebnisse über Entstehung, Verteilung und Verwendung des Sozialprodukts nach Ländern sowie Bruttowertschöpfung der kreisfreien Städte und Landkreise, Erscheinungsweise ein- bis zweijährlich.

## IV. Verzeichnisse

wie Gemeindeverzeichnis, Schulverzeichnis, Krankenhausverzeichnis, Märkte im Saarland, Systematischer Datenbestandskatalog des saarländischen Informationssystem SAPLIS usw. werden jährlich aktualisiert herausgegeben;  
neu: Straßenverzeichnis

Presse- und Informationsdienst

**Saarland**

Statistisches Landesamt

# ANHANG

## Klassifikation der Wirtschaftszweige, Ausgabe 1993 (WZ 93), und Zuordnung der Klassen nach WZ 93 zu den Hauptgruppen

### Bereich: Bergbau und Gewinnung von Steinen und Erden, Verarbeitendes Gewerbe

**Vorbemerkung:** Mit Beginn des Jahres 1995 trat eine neue „Klassifikation der Wirtschaftszweige, Ausgabe 1993 (WZ 93)“ in Kraft. Diese neue nationale Klassifikation ersetzt die bisherige „Systematik der Wirtschaftszweige, Fassung für die Statistik im Produzierenden Gewerbe (SYPRO)“. Sie wurde aus der europäischen Klassifikation NACE Rev. 1 abgeleitet, die nach Ablauf einer Übergangsfrist ab 1995 in allen Mitgliedstaaten der Europäischen Union sowohl für die Erhebung als auch für die Darstellung der statistischen Daten anzuwenden ist.

In der ersten Spalte sind die Buchstaben der Abschnitte, die Buchstabenkombinationen der Unterabschnitte sowie die Nummern der Abteilungen, Gruppen und Klassen der WZ 93 angegeben. Die Reihenfolge der Wirtschaftszweige richtet sich nach der WZ 93. In der zweiten Spalte ist die Bezeichnung des jeweiligen Wirtschaftszweiges der WZ 93 angegeben.

In der dritten Spalte ist die Zuordnung der Klassen (Viersteller) der WZ 93 zu den neuen Hauptgruppen des Bereiches Bergbau und Gewinnung von Steinen und Erden, Verarbeitendes Gewerbe durch folgende Buchstaben gekennzeichnet: A = Vorleistungsgüterproduzenten, B = Investitionsgüterproduzenten, GG = Gebrauchsgüterproduzenten, VG = Verbrauchsgüterproduzenten.

**Hinweis:** Angaben zum Merkmal Auftragseingang müssen nur für die mit einem ● gekennzeichneten Wirtschaftszweige gemeldet werden.

**Abkürzungen:** a.n.g. = anderweitig nicht genannt; EGKS = Europäische Gemeinschaft für Kohle und Stahl; einschl. = einschließlich; NE- = Nichteisen-; u.ä. = und ähnliche(s)

Nr. der Klassifikation	Bezeichnung	Hauptgruppe	Nr. der Klassifikation	Bezeichnung	Hauptgruppe
C	Bergbau und Gewinnung von Steinen und Erden		D	Verarbeitendes Gewerbe	
CA	Kohlenbergbau, Torfgewinnung, Gewinnung von Erdöl und Erdgas, Bergbau auf Uran- und Thoriumerze		DA	Ernährungsgewerbe und Tabakverarbeitung	
10	Kohlenbergbau, Torfgewinnung		15	Ernährungsgewerbe	
10.10	Steinkohlenbergbau und -brikettherstellung	A	15.1	Schlachten und Fleischverarbeitung	
10.20	Braunkohlenbergbau und -brikettherstellung	A	15.11	Schlachten (ohne Schlachten von Geflügel)	VG
10.30	Torfgewinnung und -veredlung	A	15.12	Schlachten von Geflügel	VG
11	Gewinnung von Erdöl und Erdgas, Erbringung damit verbundener Dienstleistungen		15.13	Fleischverarbeitung	VG
11.10	Gewinnung von Erdöl und Erdgas	A	15.20	Fischverarbeitung	VG
11.20	Erbringung von Dienstleistungen bei der Gewinnung von Erdöl und Erdgas	A	15.3	Obst- und Gemüseverarbeitung	
12.00	Bergbau auf Uran- und Thoriumerze	A	15.31	Verarbeitung von Kartoffeln	VG
CB	Erzbergbau, Gewinnung von Steinen und Erden, sonstiger Bergbau		15.32	Herstellung von Frucht- und Gemüsesäften	VG
13	Erzbergbau		15.33	Verarbeitung von Obst und Gemüse a.n.g.	VG
13.10	Eisenerzbergbau	A	15.4	Herstellung von pflanzlichen und tierischen Ölen und Fetten	
13.20	NE-Metallerzbergbau (ohne Bergbau auf Uran- und Thoriumerze)	A	15.41	Herstellung von rohen Ölen und Fetten	A
14	Gewinnung von Steinen und Erden, sonstiger Bergbau		15.42	Herstellung von raffinierten Ölen und Fetten	VG
14.1	Gewinnung von Natursteinen		15.43	Herstellung von Margarine u.ä. Nahrungsfetten	VG
14.11	Gewinnung von Naturwerksteinen und Natursteinen a.n.g.	A	15.5	Milchverarbeitung	
14.12	Gewinnung von Kalk-, Dolomit-, Gips- und Anhydritstein sowie Kreide	A	15.51	Milchverarbeitung (ohne Herstellung von Speiseeis)	VG
14.13	Gewinnung von Schiefer	A	15.52	Herstellung von Speiseeis	VG
14.2	Gewinnung von Kies, Sand, Ton und Kaolin		15.6	Mahl- und Schälmlühlen, Herstellung von Stärke und Stärkeerzeugnissen	
14.21	Gewinnung von Kies und Sand	A	15.61	Mahl- und Schälmlühlen	A
14.22	Gewinnung von Ton und Kaolin	A	15.62	Herstellung von Stärke und Stärkeerzeugnissen	A
14.30	Bergbau auf chemische und Düngemittelminerale	A	15.7	Herstellung von Futtermitteln	
14.40	Gewinnung von Salz	A	15.71	Herstellung von Futtermitteln für Nutztiere	A
14.50	Gewinnung von Steinen und Erden a.n.g., sonstiger Bergbau	A	15.72	Herstellung von Futtermitteln für sonstige Tiere	VG
			15.8	Sonstiges Ernährungsgewerbe (ohne Getränkeherstellung)	
			15.81	Herstellung von Backwaren (ohne Dauerbackwaren)	VG
			15.82	Herstellung von Dauerbackwaren	VG
			15.83	Zuckerindustrie	VG

Nr. der Klassifikation	Bezeichnung	Hauptgruppe
15.84	Herstellung von Süßwaren (ohne Dauerbackwaren)	VG
15.85	Herstellung von Teigwaren	VG
15.86	Verarbeitung von Kaffee und Tee. Herstellung von Kaffee-Ersatz	VG
15.87	Herstellung von Würzen und Soßen	VG
15.88	Herstellung von homogenisierten und diätetischen Nahrungsmitteln	VG
15.89	Herstellung von sonstigen Nahrungsmitteln (ohne Getränke)	VG
15.9	Getränkeherstellung	
15.91	Herstellung von Spirituosen	VG
15.92	Alkoholbrennerei	A
15.93	Herstellung von Wein aus frischen Trauben	VG
15.94	Herstellung von Apfelwein und sonstigen Fruchtweinen	VG
15.95	Herstellung von Wermutwein und sonstigen aromatisierten Weinen	VG
15.96	Herstellung von Bier	VG
15.97	Herstellung von Malz	A
15.98	Mineralbrunnen, Herstellung von Erfrischungsgetränken	VG
16.00	Tabakverarbeitung	VG
DB	Textil- und Bekleidungsgewerbe	
17	Textilgewerbe	
17.1	Spinnstoffaufbereitung und Spinnerei	
● 17.11	Baumwollaufbereitung und -spinnerei	A
● 17.12	Wollaufbereitung und Streichgarnspinnerei	A
● 17.13	Wollaufbereitung und Kammgarnspinnerei	A
17.14	Flachsaufbereitung und -spinnerei	A
17.15	Zwirnen und Texturieren von Filamentgarnen, Seidenaufbereitung und -spinnerei	A
● 17.16	Nähgarnfertigung	A
17.17	Sonstige Spinnstoffaufbereitung und Spinnerei	A
17.2	Weberei	
● 17.21	Baumwollweberei	A
● 17.22	Streichgarnweberei	A
● 17.23	Kammgarnweberei	A
● 17.24	Seiden- und Filamentgarnweberei	A
17.25	Sonstige Weberei	A
● 17.30	Textilveredlung	A
● 17.40	Herstellung von konfektionierten Textilwaren (ohne Bekleidung)	VG
17.5	Sonstiges Textilgewerbe (ohne Herstellung von Maschenware)	
● 17.51	Herstellung von Teppichen	VG
● 17.52	Herstellung von Seilerwaren	A
● 17.53	Herstellung von Vliesstoff und Erzeugnissen daraus (ohne Bekleidung)	A
● 17.54	Textilgewerbe a.n.g.	A
● 17.60	Herstellung von gewirktem und gestricktem Stoff	A
17.7	Herstellung von gewirkten und gestrickten Fertigerzeugnissen	
● 17.71	Herstellung von Strumpfwaren	VG
● 17.72	Herstellung von Pullovern, Strickjacken u.ä.	VG
18	Bekleidungsgewerbe	
● 18.10	Herstellung von Lederbekleidung	VG
18.2	Herstellung von Bekleidung (ohne Lederbekleidung)	
● 18.21	Herstellung von Arbeits- und Berufsbekleidung	VG
● 18.22	Herstellung von Oberbekleidung (ohne Arbeits- und Berufsbekleidung)	VG
● 18.23	Herstellung von Wäsche	VG
● 18.24	Herstellung von sonstiger Bekleidung und Bekleidungszubehör	VG

Nr. der Klassifikation	Bezeichnung	Hauptgruppe
18.30	Zurichtung und Färben von Fellen, Herstellung von Pelzwaren	VG
DC	Ledergewerbe	
19	Ledergewerbe	
● 19.10	Ledererzeugung	A
● 19.20	Lederverarbeitung (ohne Herstellung von Lederbekleidung und Schuhen)	VG
● 19.30	Herstellung von Schuhen	VG
DD	Holzgewerbe (ohne Herstellung von Möbeln)	
20	Holzgewerbe (ohne Herstellung von Möbeln)	
● 20.10	Säge-, Hobel- und Holzimprägnierwerke	A
● 20.20	Furnier-, Sperrholz-, Holzfaserplatten- und Holzspanplattenwerke	A
● 20.30	Herstellung von Konstruktionsteilen, Fertigbauteilen, Ausbauelementen und Fertigteilbauten aus Holz	A
20.40	Herstellung von Verpackungsmitteln und Lagerbehältern aus Holz	A
20.5	Herstellung von Holzwaren a.n.g. sowie von Kork-Flecht- und Korbwaren	
20.51	Herstellung von Holzwaren a.n.g., Veredlung von Holzwaren	VG
20.52	Herstellung von Kork-, Flecht- und Korbwaren	VG
DE	Papier-, Verlags- und Druckgewerbe	
21	Papiergewerbe	
21.1	Herstellung von Holzstoff, Zellstoff, Papier, Karton und Pappe	
● 21.11	Herstellung von Holzstoff und Zellstoff	A
● 21.12	Herstellung von Papier, Karton und Pappe	A
21.2	Papier-, Karton- und Pappeverarbeitung	
● 21.21	Herstellung von Wellpapier und -pappe sowie von Verpackungsmitteln aus Papier, Karton und Pappe	A
● 21.22	Herstellung von Haushalts-, Hygiene- und Toilettenartikeln aus Zellstoff und Papier	VG
● 21.23	Herstellung von Schreibwaren und Bürobedarf aus Papier, Karton und Pappe	A
● 21.24	Herstellung von Tapeten	A
● 21.25	Herstellung von sonstigen Waren aus Papier, Karton und Pappe	A
22	Verlagsgewerbe, Druckgewerbe, Vervielfältigung von bespielten Ton-, Bild- und Datenträgern	
22.1	Verlagsgewerbe	
22.11	Buchverlag und Musikverlag	VG
22.12	Zeitungsverlag	VG
22.13	Zeitschriftenverlag	VG
22.14	Verlag von bespielten Tonträgern	VG
22.15	Sonstiges Verlagsgewerbe	VG
22.2	Druckgewerbe	
● 22.21	Zeitungsdruckerei	A
● 22.22	Druckerei (ohne Zeitungsdruckerei)	A
● 22.23	Druckweiterverarbeitung	A
● 22.24	Satzherstellung und Reproduktion	A
● 22.25	Sonstiges Druckgewerbe	A
22.3	Vervielfältigung von bespielten Ton-, Bild- und Datenträgern	
● 22.31	Vervielfältigung von bespielten Tonträgern	A
● 22.32	Vervielfältigung von bespielten Bildträgern	A
● 22.33	Vervielfältigung von bespielten Datenträgern	A
DF	Kokerei, Mineralölverarbeitung, Herstellung und Verarbeitung von Spalt- und Brutstoffen	
23	Kokerei, Mineralölverarbeitung, Herstellung und Verarbeitung von Spalt- und Brutstoffen	
23.10	Kokerei	A

Nr. der Klassifikation	Bezeichnung	Hauptgruppe
23.20	Mineralölverarbeitung	A
23.30	Herstellung und Verarbeitung von Spalt- und Brutstoffen	A
DG	Chemische Industrie	
24	Chemische Industrie	
24.1	Herstellung von chemischen Grundstoffen	
● 24.11	Herstellung von Industriegasen	A
● 24.12	Herstellung von Farbstoffen und Pigmenten	A
● 24.13	Herstellung von sonstigen anorganischen Grundstoffen und Chemikalien	A
● 24.14	Herstellung von sonstigen organischen Grundstoffen und Chemikalien	A
● 24.15	Herstellung von Düngemitteln und Stickstoffverbindungen	A
● 24.16	Herstellung von Kunststoff in Primärformen	A
● 24.17	Herstellung von synthetischem Kautschuk in Primärformen	A
● 24.20	Herstellung von Schädlingsbekämpfungs- und Pflanzenschutzmitteln	A
● 24.30	Herstellung von Anstrichmitteln, Druckfarben und Kitt	A
24.4	Herstellung von pharmazeutischen Erzeugnissen	
● 24.41	Herstellung von pharmazeutischen Grundstoffen	A
● 24.42	Herstellung von pharmazeutischen Spezialitäten und sonstigen pharmazeutischen Erzeugnissen	VG
24.5	Herstellung von Seifen, Wasch-, Reinigungs- und Körperpflegemitteln	
● 24.51	Herstellung von Seifen, Wasch-, Reinigungs- und Poliermitteln	VG
● 24.52	Herstellung von Duft- und Körperpflegemitteln	VG
24.6	Herstellung von sonstigen chemischen Erzeugnissen	
● 24.61	Herstellung von pyrotechnischen Erzeugnissen	A
● 24.62	Herstellung von Klebstoffen und Gelatine	A
● 24.63	Herstellung von etherischen Ölen	A
● 24.64	Herstellung von fotochemischen Erzeugnissen	A
● 24.65	Herstellung von unbespielten Ton-, Bild- und Datenträgern	VG
● 24.66	Herstellung von chemischen Erzeugnissen a.n.g.	A
● 24.70	Herstellung von Chemiefasern	A
DH	Herstellung von Gummi- und Kunststoffwaren	
25	Herstellung von Gummi- und Kunststoffwaren	
25.1	Herstellung von Gummiwaren	
● 25.11	Herstellung von Bereifungen	A
25.12	Runderneuerung von Bereifungen	A
● 25.13	Herstellung von sonstigen Gummiwaren	A
25.2	Herstellung von Kunststoffwaren	
● 25.21	Herstellung von Platten, Folien, Schläuchen und Profilen aus Kunststoff	A
● 25.22	Herstellung von Verpackungsmitteln aus Kunststoff	A
● 25.23	Herstellung von Baubedarfsartikeln aus Kunststoff	A
● 25.24	Herstellung von sonstigen Kunststoffwaren	A
DI	Glasgewerbe, Keramik, Verarbeitung von Steinen und Erden	
26	Glasgewerbe, Keramik, Verarbeitung von Steinen und Erden	
26.1	Herstellung und Verarbeitung von Glas	
● 26.11	Herstellung von Flachglas	A
● 26.12	Veredelung und Verarbeitung von Flachglas	A
● 26.13	Herstellung von Hohlglas	A
● 26.14	Herstellung von Glasfaser	A

Nr. der Klassifikation	Bezeichnung	Hauptgruppe
● 26.15	Herstellung, Veredelung und Verarbeitung von sonstigem Glas einschließlich technischen Glaswaren	A
26.2	Keramik (ohne Ziegelei und Baukeramik)	
● 26.21	Herstellung von keramischen Haushaltswaren und Ziergegenständen	VG
● 26.22	Herstellung von Sanitärkeramik	A
● 26.23	Herstellung von Isolatoren und Isolierteilen aus Keramik	A
● 26.24	Herstellung von keramischen Erzeugnissen für sonstige technische Zwecke	A
● 26.25	Herstellung von keramischen Erzeugnissen a.n.g.	A
● 26.26	Herstellung von feuerfesten keramischen Werkstoffen	A
● 26.30	Herstellung von keramischen Wand- und Bodenfliesen und -platten	A
● 26.40	Ziegelei, Herstellung von sonstiger Baukeramik	A
26.5	Herstellung von Zement, Kalk und gebranntem Gips	
● 26.51	Herstellung von Zement	A
26.52	Herstellung von Kalk	A
26.53	Herstellung von gebranntem Gips	A
26.6	Herstellung von Erzeugnissen aus Beton, Zement und Gips	
26.61	Herstellung von Betonergebnissen für den Bau und von Kalksandsteinen	A
● 26.62	Herstellung von Gipserzeugnissen für den Bau	A
26.63	Herstellung von Transportbeton	A
26.64	Herstellung von Mörtel	A
26.65	Herstellung von Faserzementwaren	A
26.66	Herstellung von Erzeugnissen aus Beton, Zement und Gips a.n.g.	A
26.70	Be- und Verarbeitung von Natursteinen a.n.g.	A
26.8	Herstellung von sonstigen Mineralerzeugnissen	
26.81	Herstellung von Mühlsteinen, Steinen zum Zerfasern, Poliersteinen und Schleifwerkzeugen	A
26.82	Herstellung von Mineralerzeugnissen a.n.g.	A
DJ	Metallerzeugung und -bearbeitung, Herstellung von Metallerzeugnissen	
27	Metallerzeugung und -bearbeitung	
● 27.10	Erzeugung von Roheisen, Stahl und Ferrolegierungen (EGKS)	A
27.2	Herstellung von Rohren	
● 27.21	Herstellung von Rohren, Rohrform-, Rohrverschluß- und Rohrverbindungsstücken aus Gußeisen	A
● 27.22	Herstellung von Stahlrohren, Rohrform-, Rohrverschluß- und Rohrverbindungsstücken aus Eisen und Stahl	A
27.3	Sonstige erste Bearbeitung von Eisen und Stahl, Herstellung von Ferrolegierungen (nicht EGKS)	
● 27.31	Herstellung von Blankstahl	A
● 27.32	Herstellung von Kaltband unter 500 mm Breite	A
● 27.33	Herstellung von Kaltprofilen	A
● 27.34	Herstellung von gezogenem Draht	A
● 27.35	Erste Bearbeitung von Eisen und Stahl a.n.g., Herstellung von Ferrolegierungen (nicht EGKS)	A
27.4	Erzeugung und erste Bearbeitung von NE-Metallen	
● 27.41	Erzeugung und erste Bearbeitung von Edelmetallen	A
● 27.42	Erzeugung und erste Bearbeitung von Aluminium	A
● 27.43	Erzeugung und erste Bearbeitung von Blei, Zink und Zinn	A
● 27.44	Erzeugung und erste Bearbeitung von Kupfer	A
● 27.45	Erzeugung und erste Bearbeitung von sonstigen NE-Metallen	A
27.5	Gießereindustrie	
● 27.51	Eisengießerei	A

Nr. der Klassifikation	Bezeichnung	Hauptgruppe
● 27.52	Stahlgießerei	A
● 27.53	Leichtmetallgießerei	A
● 27.54	Buntmetallgießerei	A
28	Herstellung von Metallerzeugnissen	
28.1	Stahl- und Leichtmetallbau	
● 28.11	Herstellung von Stahl- und Leichtmetallkonstruktionen	B
● 28.12	Herstellung von Ausbauelementen aus Stahl und Leichtmetall	B
28.2	Kessel- und Behälterbau (ohne Herstellung von Dampfkesseln)	
● 28.21	Herstellung von Tanks und Sammelbehältern	B
● 28.22	Herstellung von Heizkörpern für Zentralheizungen und von Zentralheizungskesseln	B
● 28.30	Herstellung von Dampfkesseln (ohne Zentralheizungskessel)	B
● 28.40	Herstellung von Schmiede-, Preß-, Zieh- und Stanzteilen, gewalzten Ringen und pulvermetallurgischen Erzeugnissen	A
28.5	Oberflächenveredlung, Wärmebehandlung und Mechanik a.n.g.	
● 28.51	Oberflächenveredlung und Wärmebehandlung	A
● 28.52	Mechanik a.n.g.	A
28.6	Herstellung von Schneidwaren, Werkzeugen, Schlössern und Beschlägen	
● 28.61	Herstellung von Schneidwaren und Bestecken	VG
● 28.62	Herstellung von Werkzeugen	B
● 28.63	Herstellung von Schlössern und Beschlägen	A
28.7	Herstellung von sonstigen Eisen-, Blech- und Metallwaren	
● 28.71	Herstellung von Behältern aus Eisen und Stahl	B
● 28.72	Herstellung von Verpackungen und Verschlüssen aus Eisen, Stahl und NE-Metall	A
● 28.73	Herstellung von Drahtwaren	A
● 28.74	Herstellung von Schrauben, Nieten, Ketten und Federn	A
● 28.75	Herstellung von Eisen-, Blech- und Metallwaren a.n.g.	A
DK	Maschinenbau	
29	Maschinenbau	
29.1	Herstellung von Maschinen für die Erzeugung und Nutzung von mechanischer Energie (ohne Motoren für Luft- und Straßenfahrzeuge)	
● 29.11	Herstellung von Verbrennungsmotoren und Turbinen (ohne Motoren für Luft- und Straßenfahrzeuge)	B
● 29.12	Herstellung von Pumpen und Kompressoren	B
● 29.13	Herstellung von Armaturen	B
● 29.14	Herstellung von Lagern, Getrieben, Zahnrädern und Antriebselementen	B
29.2	Herstellung von sonstigen Maschinen für unspezifische Verwendung	
● 29.21	Herstellung von Ofen und Brennern	B
● 29.22	Herstellung von Hebezeugen und Fördermitteln	B
● 29.23	Herstellung von kälte- und lufttechnischen Erzeugnissen für gewerbliche Zwecke	B
● 29.24	Herstellung von Maschinen für unspezifische Verwendung a.n.g.	B
29.3	Herstellung von land- und forstwirtschaftlichen Maschinen	
● 29.31	Herstellung von Ackerschleppern	B
● 29.32	Herstellung von sonstigen land- und forstwirtschaftlichen Maschinen	B
● 29.40	Herstellung von Werkzeugmaschinen	B
29.5	Herstellung von Maschinen für sonstige bestimmte Wirtschaftszweige	
● 29.51	Herstellung von Maschinen für die Metallerzeugung, von Walzwerkseinrichtungen und Gießmaschinen	B
● 29.52	Herstellung von Bergwerks-, Bau- und Baustoffmaschinen	B

Nr. der Klassifikation	Bezeichnung	Hauptgruppe
● 29.53	Herstellung von Maschinen für das Ernährungsgewerbe und die Tabakverarbeitung	B
● 29.54	Herstellung von Maschinen für das Textil-, Bekleidungs- und Ledergewerbe	B
● 29.55	Herstellung von Maschinen für das Papiergewerbe	B
● 29.56	Herstellung von Maschinen für bestimmte Wirtschaftszweige a.n.g.	B
● 29.60	Herstellung von Waffen und Munition	A
29.7	Herstellung von Haushaltsgeräten a.n.g.	
● 29.71	Herstellung von elektrischen Haushaltsgeräten	GG
● 29.72	Herstellung von nichtelektrischen Heiz-, Koch-, Heißwasser- und Heißluftgeräten a.n.g.	GG
DL	Herstellung von Büromaschinen, Datenverarbeitungsgeräten und -einrichtungen; Elektrotechnik, Feinmechanik und Optik	
30.0	Herstellung von Büromaschinen, Datenverarbeitungsgeräten und -einrichtungen	
● 30.01	Herstellung von Büromaschinen	B
● 30.02	Herstellung von Datenverarbeitungsgeräten und -einrichtungen	B
31	Herstellung von Geräten der Elektrizitätserzeugung, -verteilung u.ä.	
● 31.10	Herstellung von Elektromotoren, Generatoren und Transformatoren	B
● 31.20	Herstellung von Elektrizitätsverteilungs- und -schalteneinrichtungen	A
● 31.30	Herstellung von isolierten Elektrokabeln, -leitungen und -drähten	A
● 31.40	Herstellung von Akkumulatoren und Batterien	A
● 31.50	Herstellung von elektrischen Lampen und Leuchten	A
31.6	Herstellung von elektrischen Ausrüstungen a.n.g.	
● 31.61	Herstellung von elektrischen Ausrüstungen für Motoren und Fahrzeuge a.n.g.	A
● 31.62	Herstellung von sonstigen elektrischen Ausrüstungen a.n.g.	A
32	Rundfunk-, Fernseh- und Nachrichtentechnik	
● 32.10	Herstellung von elektronischen Bauelementen	A
● 32.20	Herstellung von nachrichtentechnischen Geräten und Einrichtungen	B
● 32.30	Herstellung von Rundfunk- und Fernsehgeräten sowie phono- und videoteknischen Geräten	GG
33	Medizin-, Meß-, Steuer- und Regelungstechnik, Optik	
● 33.10	Herstellung von medizinischen Geräten und orthopädischen Vorrichtungen	B
● 33.20	Herstellung von Meß-, Kontroll-, Navigations- u.ä. Instrumenten und Vorrichtungen	B
● 33.30	Herstellung von industriellen Prozeßsteuerungsanlagen	B
● 33.40	Herstellung von optischen und fotografischen Geräten	GG
● 33.50	Herstellung von Uhren	GG
DM	Fahrzeugbau	
34	Herstellung von Kraftwagen und Kraftwagenteilen	
● 34.10	Herstellung von Kraftwagen und Kraftwagenmotoren	B
● 34.20	Herstellung von Karosserien, Aufbauten und Anhängern	B
● 34.30	Herstellung von Teilen und Zubehör für Kraftwagen und Kraftwagenmotoren	A
35	Sonstiger Fahrzeugbau	
35.1	Schiffbau	
● 35.11	Schiffbau (ohne Boots- und Yachtbau)	B
● 35.12	Boots- und Yachtbau	GG
● 35.20	Schienenfahrzeugbau	B
● 35.30	Luft- und Raumfahrzeugbau	B



Nr. der Klassifikation	Bezeichnung	Hauptgruppe
35.4	Herstellung von Krafträdern, Fahrrädern und Behindertenfahrzeugen	
● 35.41	Herstellung von Krafträdern	GG
● 35.42	Herstellung von Fahrrädern	GG
● 35.43	Herstellung von Behindertenfahrzeugen	GG
● 35.50	Fahrzeugbau a.n.g.	B
DN	Herstellung von Möbeln, Schmuck, Musikinstrumenten, Sportgeräten, Spielwaren und sonstigen Erzeugnissen; Recycling	
36	Herstellung von Möbeln, Schmuck, Musikinstrumenten, Sportgeräten, Spielwaren und sonstigen Erzeugnissen	
36.1	Herstellung von Möbeln	
● 36.11	Herstellung von Sitzmöbeln	GG
● 36.12	Herstellung von Büro- und Ladenmöbeln	B
● 36.13	Herstellung von Küchenmöbeln	GG
● 36.14	Herstellung von sonstigen Möbeln	GG
36.15	Herstellung von Matratzen	GG

Nr. der Klassifikation	Bezeichnung	Hauptgruppe
36.2	Herstellung von Schmuck und ähnlichen Erzeugnissen	
36.21	Prägen von Münzen und Medaillen	GG
36.22	Herstellung von Schmuck, Gold- und Silberschmiedewaren (ohne Phantasieschmuck)	GG
36.30	Herstellung von Musikinstrumenten	GG
36.40	Herstellung von Sportgeräten	VG
36.50	Herstellung von Spielwaren	VG
36.6	Herstellung von sonstigen Erzeugnissen	
36.61	Herstellung von Phantasieschmuck	VG
36.62	Herstellung von Besen und Bürsten	VG
36.63	Herstellung von Erzeugnissen a.n.g.	VG
37	Recycling	
37.10	Recycling von Schrott	A
37.20	Recycling von nichtmetallischen Altmaterialien und Reststoffen	A